

# 智慧庭审操作手册（法官端）

Version 4.0

## 修 订 信 息

版本号	发布日期	版本说明	变更原因	团队及更改人	审核
V1.0	20200130	新建			
V2.0	20200204	修改			
V3.0	20200416	修改			
V4.0	20200430	修改			

# 目录

<b>1 系统介绍</b> .....	<b>3</b>
<b>2 庭审流程</b> .....	<b>3</b>
<b>3 技术要求</b> .....	<b>3</b>
<b>4 操作指南</b> .....	<b>4</b>
4.1 案件导入 .....	4
4.2 分案排期 .....	9
4.3 在线庭审 .....	11
4.4 证据确认 .....	23
4.5 笔录确认 .....	24
4.6 其他操作 .....	24
4.7 书记员的操作 .....	26

## 1 系统介绍

智慧庭审平台，提供在线开庭的完美解决方案，当事人可以通过电脑/手机参与庭审，技术要求低，操作简单。在线庭审拓展了司法为民的新渠道，突破时空限制，实现让技术多服务，让群众少跑路，免去了当事人往返法院的奔波之累；新一代智慧庭审平台，充分利用大数据、人工智能等最新技术，实现人脸识别、在线实人认证、语音识别、手写签名笔录确认、庭审直播等功能，充分保证庭审过程“公开、公平、公正”。同时，新一代智慧庭审平台，充分发挥网络的便捷快速、时空不受限等特点，缩短了简审案件的流转运行周期，进一步实现简审案件审理的“短平快”，大大提高了庭审效率，为法院置换出了更多人、精力来办理更多案件。

## 2 庭审流程



## 3 技术要求

◆ PC 端浏览器，支持多种 PC 端浏览器，这里推荐两款稳定度较高的浏览器官方下载地址。

(1) Chrome 浏览器：<https://www.google.cn/intl/zh-CN/chrome/>

(2) 360 极速浏览器：<https://browser.360.cn/ee/>

◆ 移动端智慧庭审 APP



(1) 通用下载链接：<https://gdv.yuntrial.com/view/mobile/index/download>。

## (2) 通用二维码下载



(3) 苹果手机也可在 App Store 中搜索“公道互联”下载。

### ◆ 网络条件

最低带宽要求 10M 以上，家庭或公司 wifi 可能会由于多人共享导致网速不稳，影响庭审。4G 网络的带宽完全能够支持庭审。

### ◆ 音频设备

为获得更好的庭审体验，推荐在开庭时使用耳麦，耳麦效果>手机扬声器>普通电脑自带扬声器。

### ◆ 备注

当事人使用移动端 APP 开庭的时候，无法使用文件交互功能。无论使用移动端 APP 开庭还是使用 PC 端开庭，都可以使用实人认证功能。

## 4 操作指南

### 4.1 案件导入

◆ 登录平台之后，点击左上角【我的诉讼】，进入法官工作页面。



◆ 进入法官工作页面之后，在左侧管理区域选择【智慧庭审】，然后选择上方【新增庭审案件】

智慧法院电子诉讼平台案件管理

我的工作台 / 审判管理 / 智慧庭审

智慧庭审

庭审状态: **不限** 等待庭审 庭审 待判决 已判决

案件查询:  案号查询:

**新增庭审案件**

案件编号	案件	诉讼状态	起诉方	被诉方	开庭时间
366198	Testmifan20200130155303429 杜大帅诉黄大侠金融借款合同纠纷	已判决	(原告一)杜大帅	(被告一)黄大侠	2020-01-30 15:53
366196	Testmifan20200130145257751 杜大帅诉黄大侠金融借款合同纠纷	已判决	(原告一)杜大帅	(被告一)黄大侠	2020-01-30 14:53

◆ 在弹出的页面中，依次输入案号、案由、当事人、诉讼请求、事实、答辩状等案件基本信息。如果是测试，请在案号中输入“测试”两字，后台大数据统计会自动去除测试数据。

## 新增案件

\* 案号:

\* 案由:

\* 起诉方:

\* 被诉方:

其他:

\* 诉讼请求:   
0/3000字

赔偿总金额:  元

\* 事实:   
0/3000字

为提升对于案件特定内容的识别率, 建议填写案件特有关键词, 如品牌名、特殊词汇等

答辩状:

- ◆ 当事人的手机号一定要准确, 系统根据手机号自动给当事人发送庭审码, 当事人需要通过该庭审码参与庭审。新增案件以及在庭审页面新增人员时均可选择证件类型

添加起诉方

起诉方主体:  自然人  法人

起诉方类型:

姓名:

身份证号:

手机号码:

中国护照  
台湾通行证  
港澳通行证  
外国护照  
其他证件



- ◆ 分案：继续选择审判庭、审判员、法官助理、书记员，完成分案。如果是合议庭案件，可以添加合议庭成员。

#### 审判庭信息

审判庭：

承办人：

合议庭(选填)：

第一个合议庭成员必须为承办人且不可修改

法官助理(选填)：

书记员：

备注(选填)：

- ◆ 添加证据：通过添加证据页面，将案件的证据材料以附件形式上传到平台，可以在随后的庭审中使用

证据信息								添加证据 ▾
序号	附件	证据名称	证据主体	提交人	证据内容	来源	操作	
 暂无证据								

+ 添加合议庭成员

法官助理(选填):

书记员:

备注(选填):

---

证据信息

序号	附件	证据名称	来源	操作
<div style="border: 1px solid #ccc; padding: 5px; width: fit-content; margin: 0 auto;">           添加证据         </div>				

提交

添加证据 ✕

证据名称:

证据主体:  原告一郎杰  被告一郑焕英

证据内容:

证据来源:

附件:

 微信图片\_20190127214550...

上传的附件格式为文档、PDF、视频、音频、图片、TXT, 暂不支持其它格式, 单个文件最多支持50M大小

- ◆ 修改录入信息: 如果需要修改录入的信息, 点击案件名称进入案件详情页面。在案件详情页面的最下方, 点击【编辑】按钮, 可以对录入的信息进行重新修改。



### 智慧庭审

庭审状态: **不限** 等待庭审 庭审 待判决 已判决

案件查询:  案号查询:

案件编号	案件	诉讼状态	起诉方	被诉方	开庭时间	操作
381454	测试 (2011) 京0192民初198号 <b>郎杰诉郑焕英金融借款合同纠纷</b>	庭审	(原告一)郎杰	(被告一)郑焕英	2020-02-20 11:39	庭审排期管理 庭审结束(全部) 进入庭审
381198	Testmfan20200220105334017 杜大帅诉黄大侠金融借款合同纠纷	已判决	(原告一)杜大帅	(被告一)黄大侠	2020-02-20 10:53	法官调档 下载判决书

#### 赔偿金额

当前没有赔偿金额

#### 事实

事实与理由

#### 开庭记录

序号	开庭信息	审判团队	审判庭	庭审开庭时间	庭审结束时间	操作
1	开庭法庭: 互法十三庭 时间: 2020-02-20 11:39:00	审判员: 审判法官 书记员: 书记员	新诉讼审判庭			

#### 答辩状

答辩状(选填):

- 1 起诉状
- 2 开庭记录
- 3 答辩状

## 4.2 排期

- ◆ 排期: 再次在左侧管理区域选择【智慧庭审】, 找到刚才创建的案件, 在右侧操作栏选择【庭审排期管理】, 填写好排期信息后点击“确认排期”, 系统会自动将庭审码发送给双方当事人, 当事人通过庭审码参与庭审。

智慧法院电子诉讼平台案件管理 三

43 审判法官

工作台 / 审判管理 / 智慧庭审

### 智慧庭审

庭审状态: **不限** 等待庭审 庭审 待判决 已判决

案件查询:  案号查询:

新增庭审案件

案件编号	案件	诉讼状态	起诉方	被告方	开庭时间	操作
366200	智慧庭审测试20200130 颜杰诉郑映英侵害作品信息网络传播权纠纷	等待庭审	(原告)颜杰	(被告一)郑映英	未排期	<b>庭审排期管理</b>
366198	Testmifan20200130155303429 杜大帅诉冀大侠金融借款合同纠纷	已判决	(原告)杜大帅	(被告一)冀大侠	2020-01-30 15:53	法官调档 下载判决书

智慧法院电子诉讼平台 internetcourt.yuntrial.com 审判法官 退出 我的诉讼

我的案件

### 庭审排期管理

庭审排期管理 法官调档

**庭审排期管理**

序号	开庭信息	审理类型	审判团队	审判庭	庭审开始时间	庭审结束时间	操作
当前没有排期记录							

**庭审排期**

注: 1.如果当前排期未开庭,重新排期即为修改开庭时间,会发通知到当事人  
2.如果最新庭审记录已开庭,重新排期即为新增一次开庭,会发通知到当事人

### 新增排期 ✕

\* 案号

⚠ 系统已过滤掉不允许排期的案件, [查看详情](#)

\* 开庭时间

\* 开庭法庭

是否发送传票  是  否 ⚠ 智慧庭审案件不会生成传票

是否开通直播  是  否

◆ 修改排期: 如果庭审时间改变,可以通过右侧操作栏【庭审排期管理】重新进行排期。

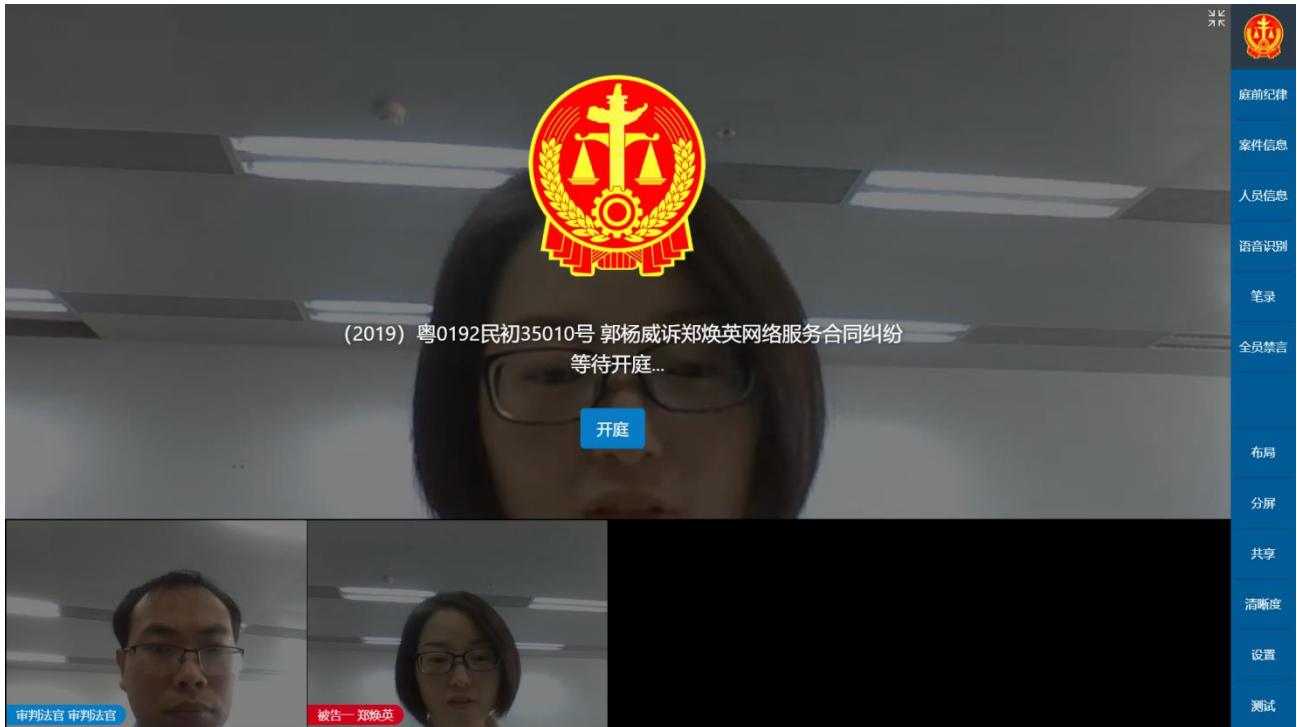


### 4.3 在线庭审

- ◆ 在【智慧庭审】页面找到需要开庭的案件，案件右侧操作栏会显示【进入庭审】的按钮，点击进入，即可开庭。

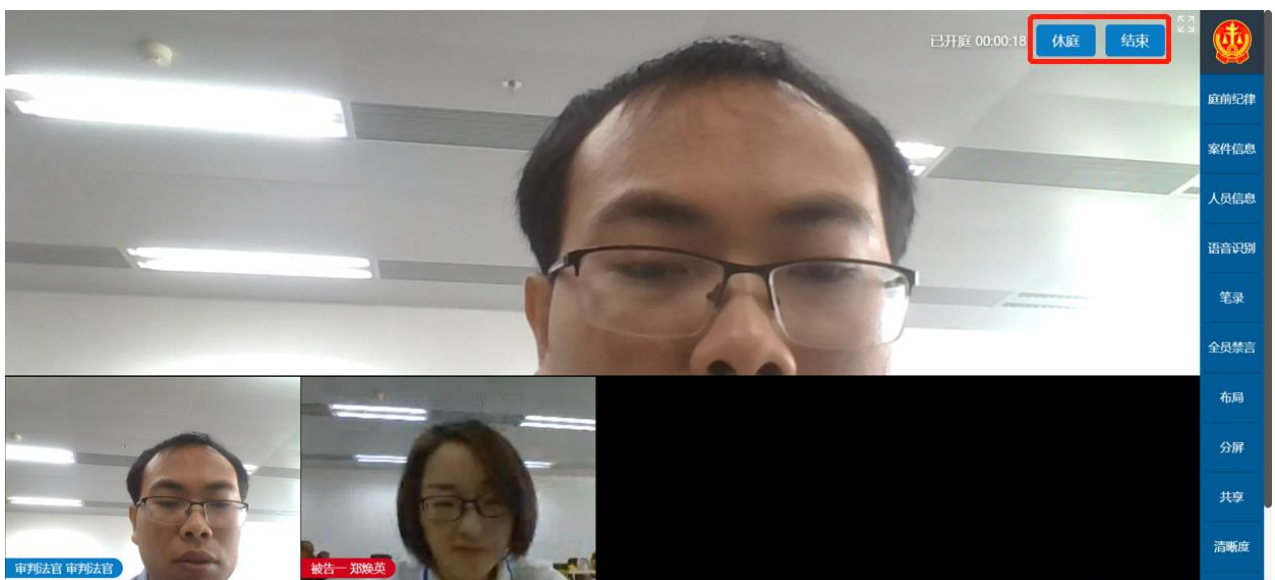
我的案件	案件编号	案件	庭审状态	起诉方	被告方	庭审排期时间	操作
会议庭审案件	526354	20200429测试看看 何清红诉郑焕英其他刑事犯罪	庭审	(上诉人一)何清红	(被上诉人一)郑焕英	2020-04-29 10	庭审排期管理 进入庭审
本庭案件	524775	有法官助理有法官助理 11诉22信用卡诈骗罪	等待庭审	(原告一)11	(被告一)22	未排期	庭审排期管理
智慧庭审	524774	没有法官助理没有法官助理 11诉22信用卡诈骗罪	庭审	(原告一)11	(被告一)22	2020-04-28 19	庭审排期管理
庭审排期							
庭审配置							

- ◆ 进入庭审画面。以下是进入庭审的界面，右侧是操作菜单，法官可以进行播放庭前纪律，查看案件信息，共享电子证据，查看笔录等操作。下方是进入庭审参与方，待当事人及代理人到齐后，开庭前测试好各方的画面和声音，审判法官点击【开庭】按钮即可开始庭审。



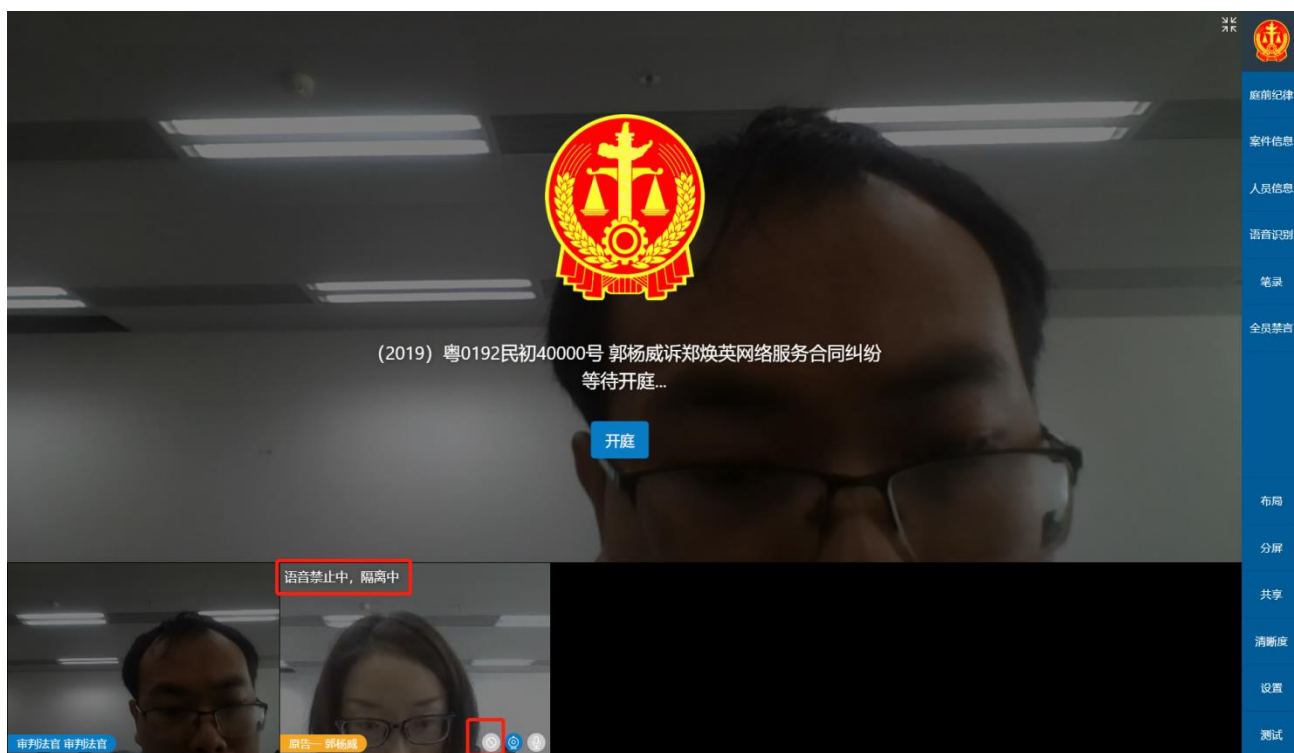
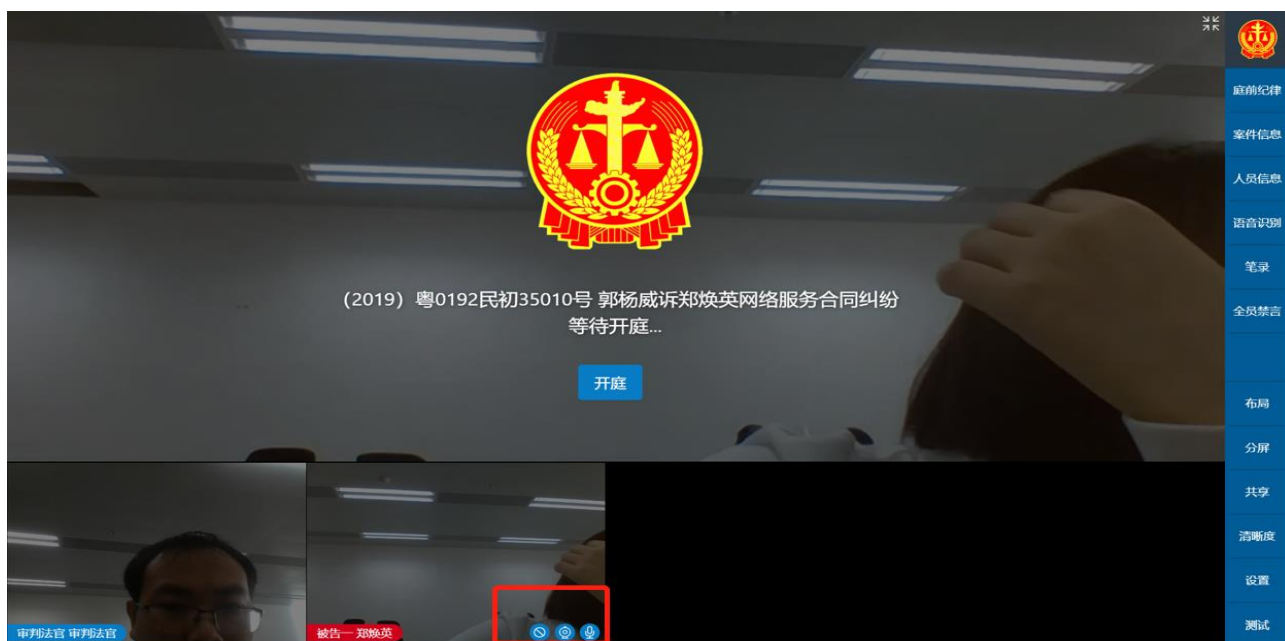
- ◆ 庭审过程中，右上方有【休庭】和【结束】两个按钮，【休庭】指的是暂停录像，【结束】指完成庭审，退出庭审界面。

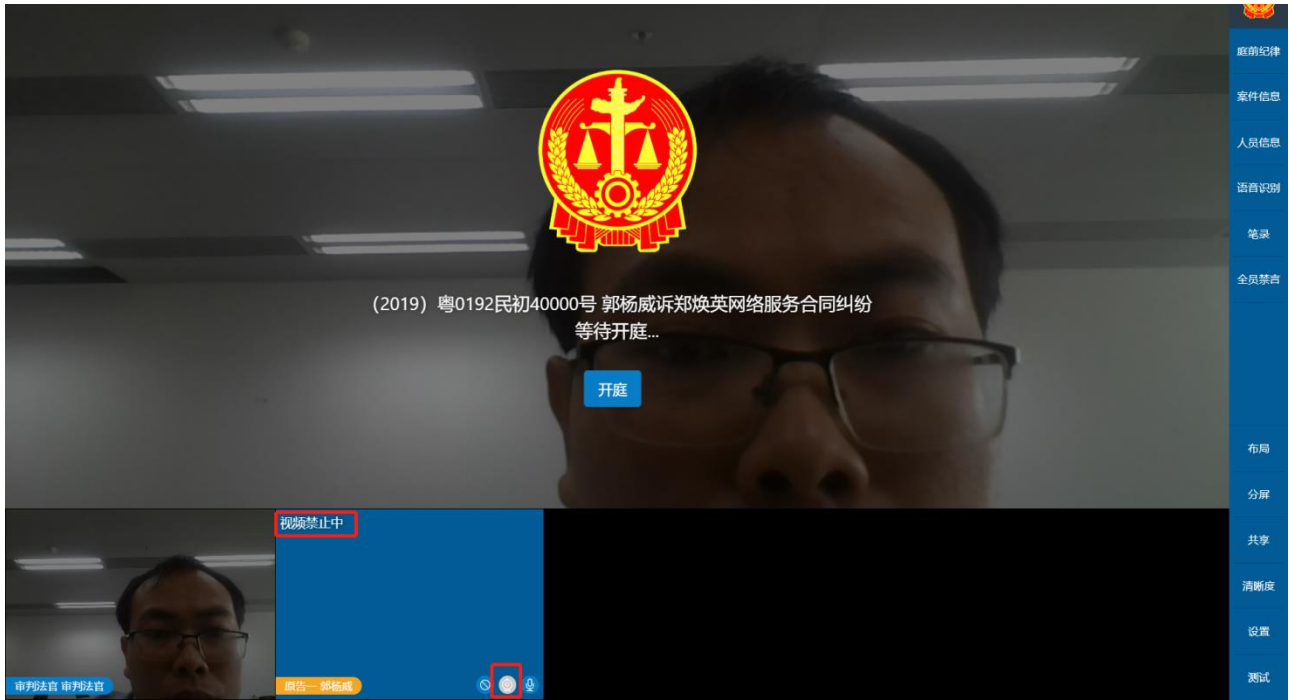
**注：**确认庭审结束之后，记得点击【结束】，没点结束或者点击休庭会一直占着这个庭审房间，导致其他案件在进入该庭审房间的时候出现庭审冲突)



- ◆ 每个参与方红框标注的右下角地方有三个按钮，第一个按钮为【隔离】，隔离后当事人看到其他方的画面会静止，声音无法听到，适用于法官和某一方当事人对话，不想让其他方听到的场景；第二个按

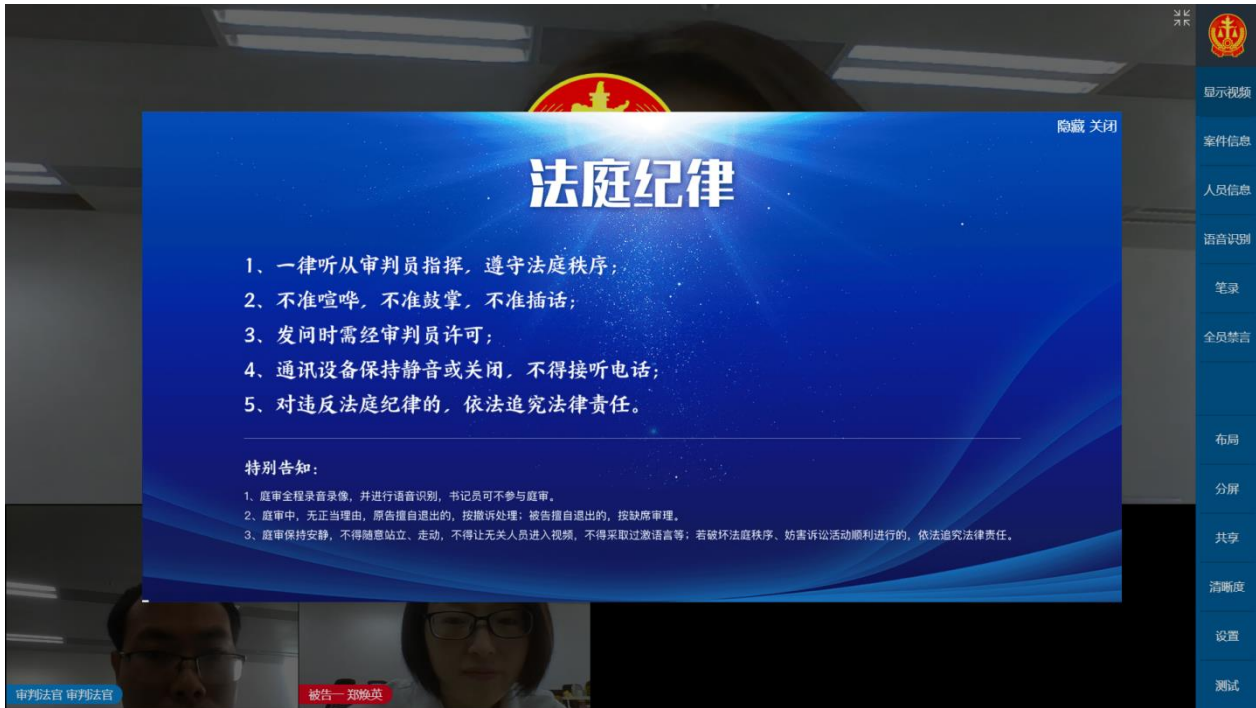
钮为【禁止视频】，将停掉该当事人的画面，其他方无法看到该当事人画面，该框会显示蓝色的；第三个为【禁止语音】，停掉该方的声音。点击按钮后对应状态会显示该方的显示框左上角位置。



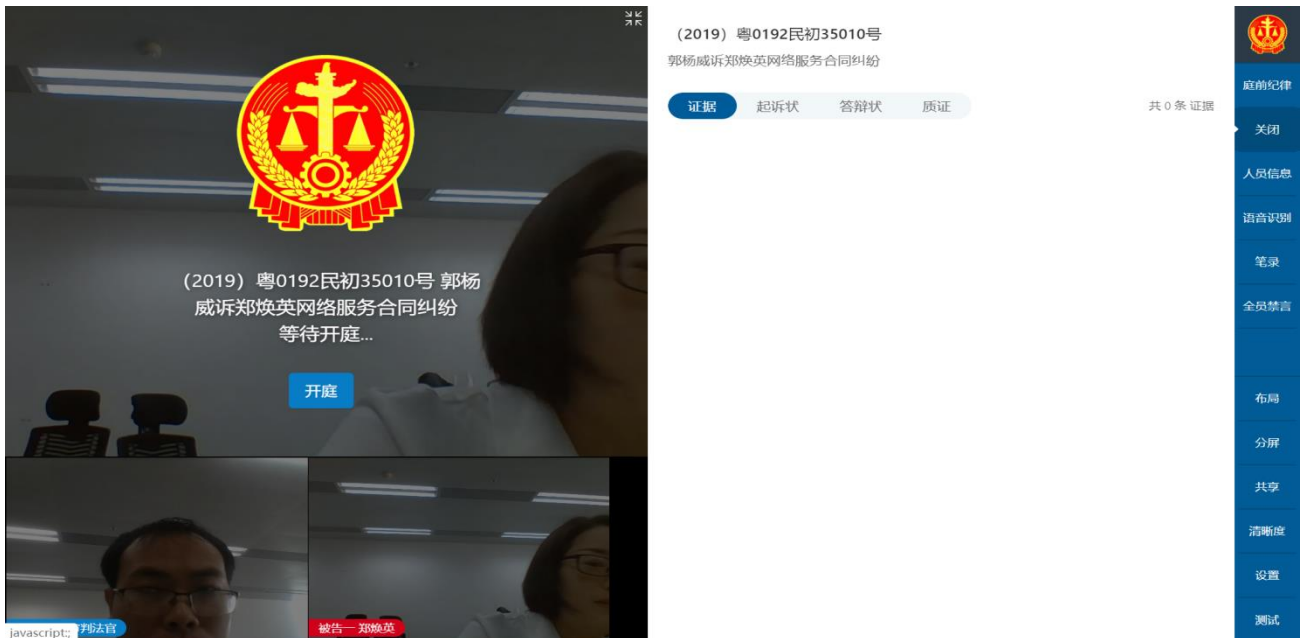


- ◆ 右边操作栏第一个菜单，点击【庭前纪律】会播放法庭纪律，播放法庭纪律前应全员禁言，以防播放期间有环境声音，播放后恢复正常。






◆ 右侧菜单“案件信息”主要展示证据、起诉状、答辩状以及质证意见等等案件材料。



◆ 右方菜单“人员信息”展示案件当事人信息。如需证人或者第三人出庭，点击【增加人员】按钮补充信息后保存，系统会自动给填写的手机号发送短信告知庭审码，证人或者第三人通过庭审码进入庭审。如需发起实人认证，点击【实人认证】按钮发起实人认证，系统根据当事人的姓名和身份证号进行认证，当事人通过人脸识别完成实人认证。



◆ 右方菜单“语音识别”是展示语音转成文字的结果。





语音识别

是。

上诉人一（何清红）：04/29 15:02:52  
什么？

上诉人一（何清红）：04/29 15:02:57  
你知不知道这个？

上诉人一（何清红）：04/29 15:03:09  
然后你车子的话，你听不清。

审判法官（审判法官）：04/29 15:03:09  
曹广鹏强行把他给提升吧。

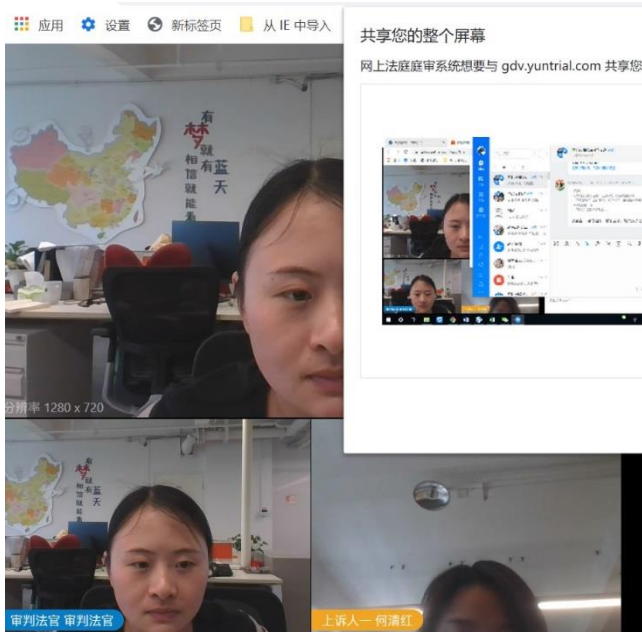
上诉人一（何清红）：04/29 15:03:22  
什么？

上诉人一（何清红）：04/29 15:03:23  
热。

上诉人一（何清红）：04/29 15:03:28  
好。



- ◆ 右方菜单“共享”，可以将法官的桌面分享给当事人，用于向双方当事人展示证据的场景。点击右方菜单共享，然后选择需要共享的屏幕，然后点击分享按钮即可共享屏幕给当事人看（支持当事人在电脑端查看及下载共享电子材料）。共享完成后点击下方停止共享按钮即可。



想。

审判法官（审判法官）：04/29 15:03:45  
你这两个，然后你再退。

审判法官（审判法官）：04/29 15:03:47  
我也要考虑一下。



- ◆ 其他功能：调整布局



- ◆ 其他功能：清晰度设置。当遇到当事人方网络比较差的情况，建议调低清晰度，如果当事人方网络条件比较好，可以适当调高清晰度，以获得最佳的庭审体验。



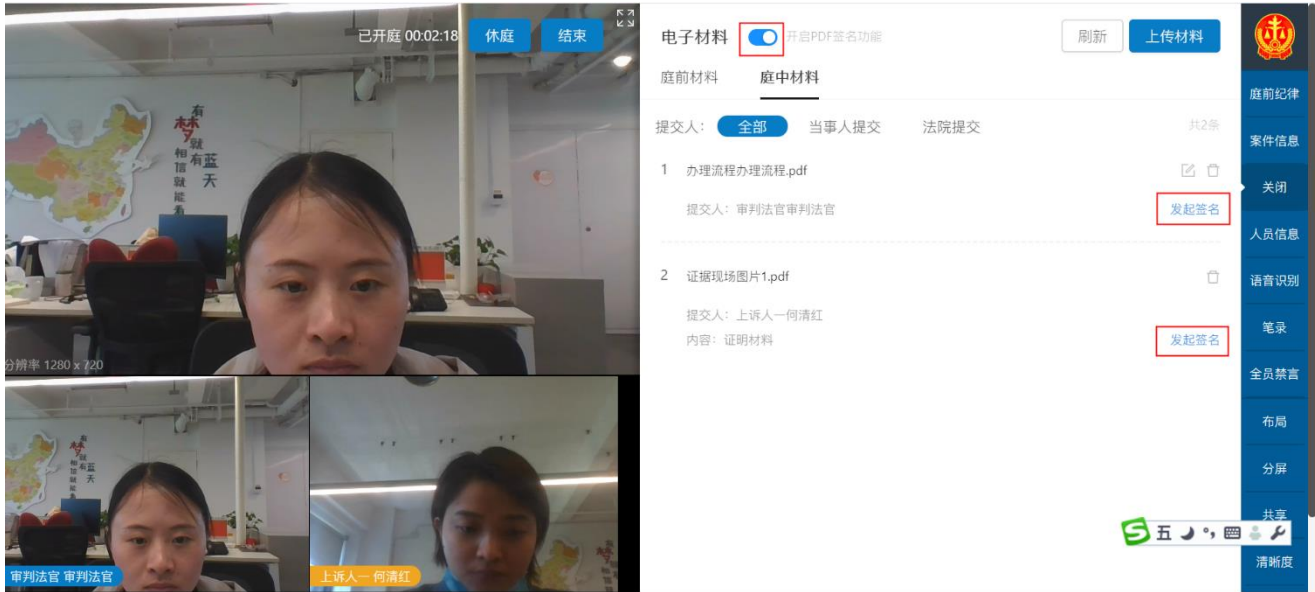
#### 4.5 证据确认

- ◆ 庭审中如需要交互证据材料，点击该页面的【电子材料】【上传材料】，即可上传电子版的证据材料，其他庭审参与方可以在同样的地方查看和下载。当事人如有文件上传也可同样操作。

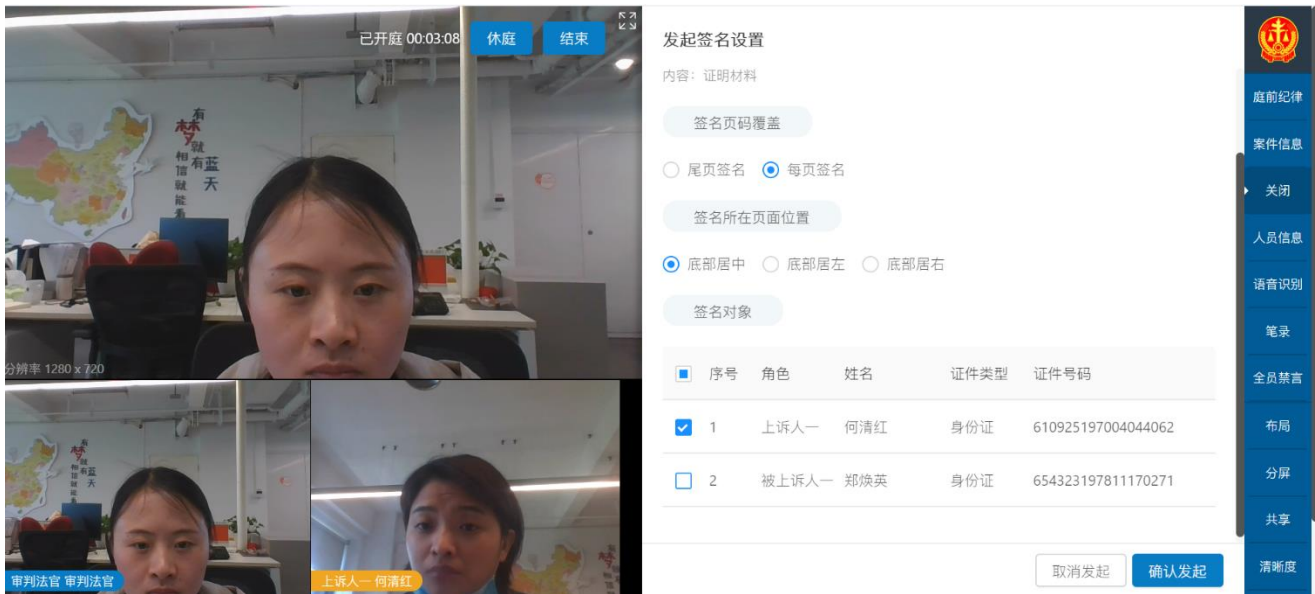


- ◆ 庭审中，如需对上传的庭前材料或庭中材料（电子材料需 pdf 格式）进行签名确认，可在页面中打开【开启 PDF 签名功能】，再点击【发起签名】

**备注：**庭前材料是法官端在新增庭审案件时上传的证据；庭中材料是开庭页面中法官或者当事人上传的材料。



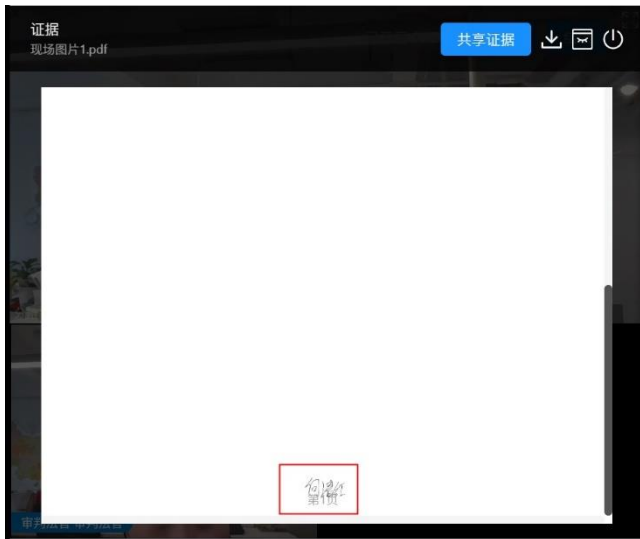
- ◆ 可针对所有当事人或部分当事人发起电子材料签名确认，个性化设置签名显示，并且可点击【详情】查看签名是否成功，也可【重新发起】签名







- ◆ 点击【证据名称】具体证据内容会显示在桌面左侧，点击证据名称右侧的【预览】会显示电子材料内容及当事人签名，才可下载该材料。庭审中若需要证据共享，可点击【共享证据】将证据共享给当事人查看

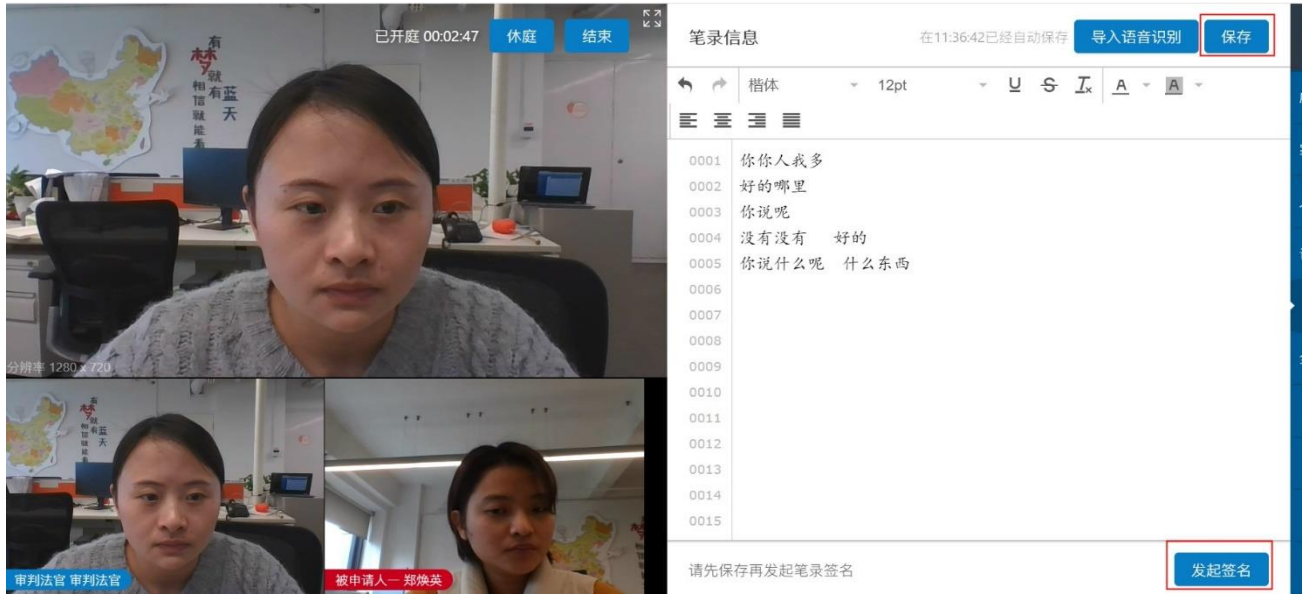


◆ 除可在预览的时候下载签名电子材料，也可以在案件详情的“证据信息”中下载签名电子材料

证据信息							
序号	附件	证据名称	证据主体	提交人	证据内容	来源	操作
1		书	郑焕英	审判庭审判法官	书	书	
2		办理流程	审判法官	审判法官审判法官	-	-	<a href="#">下载文件</a> <a href="#">下载签名文件</a>
3		证据	何清红	上诉人何清红	-	-	<a href="#">下载文件</a> <a href="#">下载签名文件</a>
4		现场细节图	审判法官	审判法官审判法官	-	-	<a href="#">下载文件</a>

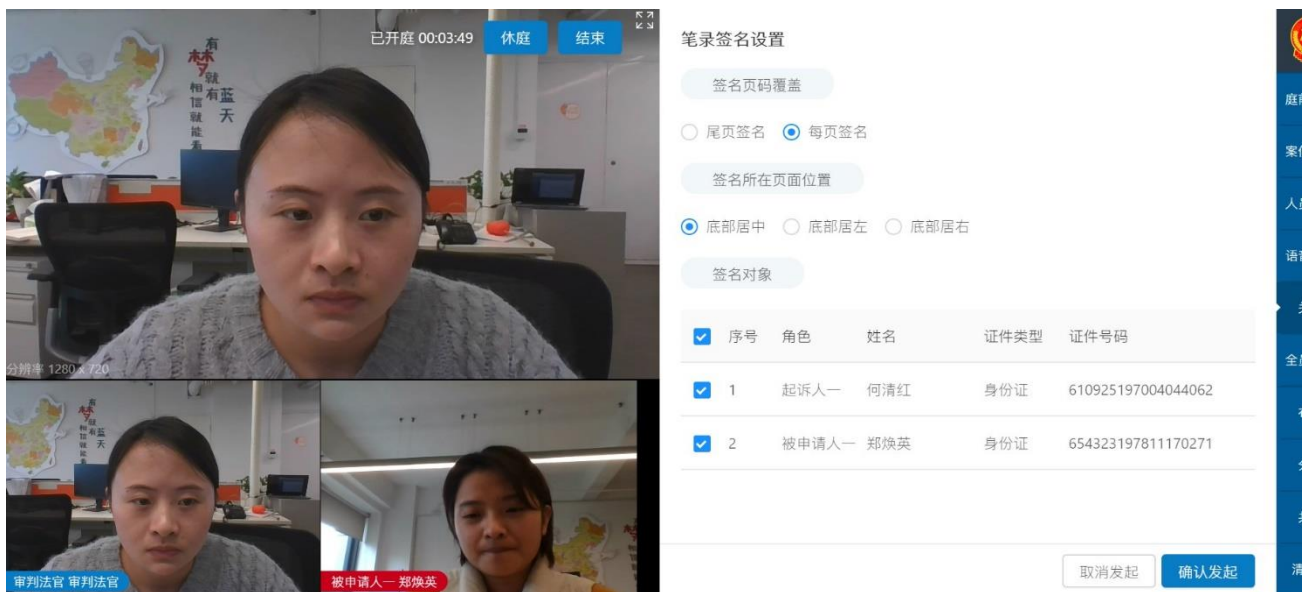
## 4.5 笔录确认

- ◆ 庭审过程中，在笔录编辑框里编辑的笔录会自动保存，并同步到各方当事人，当事人可以随时查看笔录，笔录支持多种多字体字号。如需当事人确认并签字，法官或书记员先点击【保存】并【发起签名】。



- ◆ 可对签名发起设置，再点击【确认发起】

**注：**再次点击确认发起签名，签名对象若是之前已经发起过的，请不要再次勾选，如勾选将对此人重新发起签名（需要重新再签）



- ◆ 等待用户签名确认笔录后，可以查看详情，预览签名结果，法官先点击【完成签名】，再点击【结束庭审】，完成本次庭审。

**注：**笔录签名可以针对个人重新发起。（备注：在查看详情这边预览到当事人的签名结果则说明签名成功，法官端在点击“完成签名”之前，请先确保已经预览到当事人签名结果



#### 4.6 其他操作

- ◆ 同一案件如需要再次开庭，法官可以选择【庭审排期管理】，进行再次排期和庭审。



案件编号	案件	庭审状态	起诉方	被告方	庭审排期时间	操作
488484	jdk041402 jklgongsi诉杜帅民事案由(2011版)	庭审	(申请执行人一)jklgongsi	(被申请人一)杜帅	2020-04-14 22:00	庭审排期管理
488434	jdk041401 jkl公积金诉jkl10民事案由(2011版)	庭审	(原告一)jkl公积金	(反诉被告一)jkl10	2020-04-15 21:00	庭审排期管理 进入庭审
487437	jdk041302签名 杜帅诉总参赔偿案由(2011版)	庭审	(申请人一)杜帅	(反诉被告一)总参	2020-04-14 19:00	庭审排期管理 进入庭审
487183	jdk041301签名 何清红诉脸谱公积金中心民事案由(2011版)	庭审	(原告一)何清红	(被告一)脸谱公积金中心	2020-04-13 19:00	庭审排期管理

反馈

◆ 庭审结束之后，法官可以通过【法官调档】功能查看和下载庭审视频和庭审笔录。

案件编号	案件	诉讼状态	起诉方	被告方	开庭时间	操作
366212	Testmifan20200130175303173 杜大师诉黄大侠金融借款合同纠纷	已判决	(原告一)杜大师	(被告一)黄大侠	2020-01-30 17:53	法官调档 下载判决书
366201	Testmifan20200130165300932 杜大师诉黄大侠金融借款合同纠纷	已判决	(原告一)杜大师	(被告一)黄大侠	2020-01-30 16:53	法官调档 下载判决书
366200	智慧庭审测试20200130 郎杰诉郑焕英侵害作品信息网络传播权纠纷	待判决	(原告一)郎杰	(被告一)郑焕英	2020-01-30 17:37	法官调档 法官调档
366198	Testmifan20200130155303429 杜大师诉黄大侠金融借款合同纠纷	已判决	(原告一)杜大师	(被告一)黄大侠	2020-01-30 15:53	法官调档 下载判决书



智慧法院电子诉讼平台  
internetcourt.yuntrial.com

我的案件

法官调档

庭审排期管理

法官调档

### 郎杰诉郑焕英侵害作品信息网络传播权纠纷

提交时间: 2020-01-30 16:47:46

开庭时间: 2020-01-30 17:33:59

庭审结束: 2020-01-30 17:36:56

庭审视频: [下载视频](#)

庭审笔录: [查看 下载笔录](#)

#### 4.7 书记员的操作

- ◆ 书记员使用自己账号登录平台，进入庭审后与法官有同样的操作权限，可以编写笔录并发起确认。